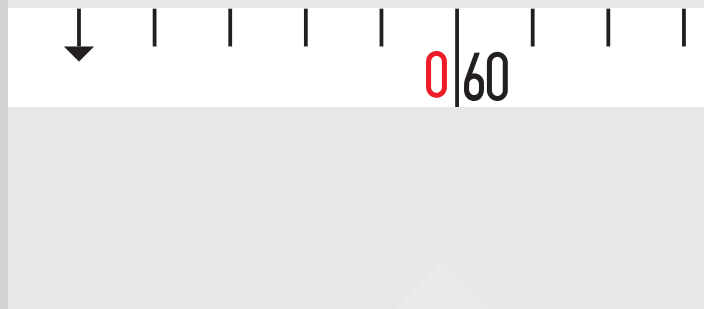


Bandmaßaufbau

- 1 Gehärtetes Federband aus Kohlenstoffstahl C 75
- 2 Phosphatschicht als Korrosionsschutz
- 3 Weißer Kunstharzlack, eingebrannt
- 4 Gedruckte Teilung mit roten Meternozahlen
- 5 Klarlack als Verschleißschutz eingebrannt und entspiegelt



Type	Rahmengröße	Teilungs-bild	Länge Meter	Maß-anfang	Anfangs-beschlag	Preis Euro
501	31	X	010	X	X	
501	31	X	015	X	X	
501	31	X	020	X	X	
501	31	X	025	X	X	
501	31	X	030	X	X	
501	32	X	050	X	X	

Type	Rahmengröße	Teilungs-bild	Länge Meter	Maß-anfang	Anfangs-beschlag	Preis Euro
501	34	X	100	X	X	

Type	Rahmengröße	Teilungs-bild	Länge Meter	Maß-anfang	Anfangs-beschlag	Preis Euro
501	21	X	010	X	X	
501	21	X	015	X	X	
501	21	X	020	X	X	
501	22	X	025	X	X	
501	22	X	030	X	X	
501	23	X	050	X	X	

Type	Rahmengröße	Teilungs-bild	Länge Meter	Maß-anfang	Anfangs-beschlag	Preis Euro
501	00	X	010	X	X	
501	00	X	015	X	X	
501	00	X	020	X	X	
501	00	X	025	X	X	
501	00	X	030	X	X	
501	00	X	050	X	X	
501	00	X	100	X	X	

BASIC

Größe 1/2



Größe 4

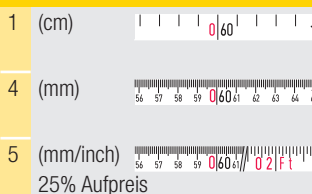


KAPSEL RADIUS

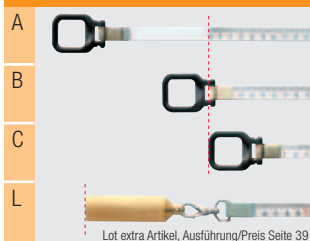


Ersatzbänder


Teilungsbilder



Maßanfänge



Anfangsbeschläge (optional)



Bitte Bandausstattung wählen und die Kennzeichen in die Artikelnummer übernehmen